
























# CERO R.E.M.

## VENTILADA

Opcionales:

Colores Disponibles



-  Potencia Global Máx-Mín: 10 - 6,8 kW
-  Potencia Nominal Máx-Mín: 8,8 - 4,49 kW
-  Rendimiento Máx-Mín: 90 - 84 %
-  Volumen calefactable: 200m<sup>3</sup> / 80m<sup>2</sup>
-  Consumo Horario Máx-Mín: 1,4 -1,9 kg/h
-  Encendido rapido
-  Peso: 120 Kg
-  Capacidad depósito: 15 Kg
-  Autonomía Máx-Mín: 5 - 8H
-  Diametro aspiración de aire: 80mm
-  Diametro salida de humos: 100 mm
-  Acceso fácil a mantenimiento
-  Interior Acero
-  Nuevo diseño de quemador
-  Encendido manual
-  Depresión 12 Pascales Min.
-  Obligatorio MÍN. 3m Chimenea
-  Silenciosa (1-10): 10
-  Sistema cristal limpio
-  Sistema doble Cámara
-  Ventilador Calefacción

