

# ESQUINA 10































Opcionales:

Colores Disponibles

Wifi



-  Potencia Global M<sub>ax</sub>-M<sub>in</sub>: 11,57 - 4,8 kW
-  Potencia Nominal M<sub>ax</sub>-M<sub>in</sub>: 10,01 - 4,32 kW
-  Rendimiento M<sub>ax</sub>-M<sub>in</sub>: 87,5 - 90%
-  Volumen calefactable M<sub>ax</sub>-M<sub>in</sub>: 200 m<sup>3</sup>
-  Consumo Horario M<sub>ax</sub>-M<sub>in</sub>: 2,06 - 0,9 kg/h
-  Consumo Eléctrico M<sub>ax</sub>-M<sub>in</sub>: 300 - 60 W
-  Peso: 95 Kg
-  Capacidad depósito: 13 Kg
-  Autonomía M<sub>ax</sub>-M<sub>in</sub>: 14,4 - 6,31 H
-  Diametro aspiración de aire: 50mm
-  Diametro salida de humos: 80mm
-  Ventilación forzada (n<sub>l</sub>xm<sup>3</sup>): 1x360
-  Acceso fácil a mantenimiento
-  Compatible con Kit WIFI
-  Encendido rapido
-  Interior Acero
-  Mando a distancia
-  Nuevo diseño de quemador
-  Programable
-  Quemador Hueso Compatible
-  Silenciosa (1-10): 4
-  Sistema cristal limpio
-  Sistema doble cámara
-  Sistema de modulación
-  Sistema Seguridad Sobrecarga Eléctrica.
-  Sistema Seguridad Sobrepresión
-  Sistema Seguridad sobre Temperatura
-  Válvula sobrepresión cámara

